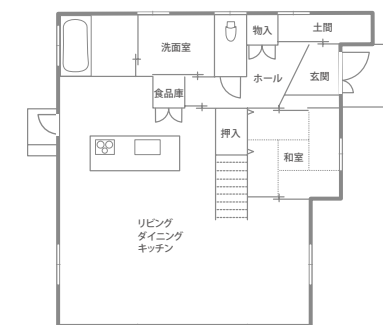
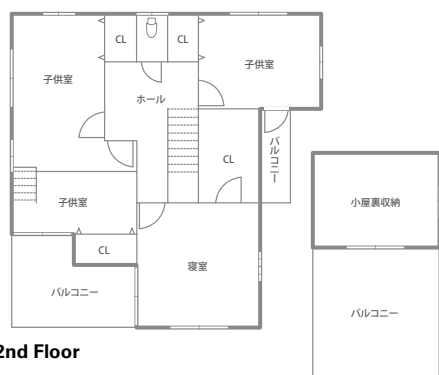




ロフト部分の丸窓がアクセントになったユニークな外観。H夫人の要望で、エクステリアには、ネットで仕入れたタイルをふんだんに取り入れている。



1st Floor



2nd Floor

3rd Floor

H邸・家づくりこだわりDATA

松山市・Hファミリーの場合

●土地の有無	新規購入
●見学社数	5社
●見積もり社数	1社
●施工会社の検討期間	なし
●プラン決定までの期間	約3ヶ月
●こだわったポイントは?	デザイン
●キッチンのメーカーは?	TOTO

家族構成 / 夫婦+子ども2人
 竣工 / 2012年3月
 構造 / 木造軸組工法2階建
 延床面積 / 134.97㎡ (40.83坪)
 1F / 72.04㎡ (21.79坪)
 2F / 62.93㎡ (19.04坪)
 土地 / 191.74㎡ (58.00坪)

設計・施工 / 株式会社 姫乃坂建築事務所
 ☎089-923-2970
 企業情報 P302



「屋上でお酒を飲みたい」というH主人の熱い要望で、大人数でもくつろげるよう、広めに作った屋上。屋根裏部屋にはアウトドア用品を片付けておくことができるので、思い立ったらすぐに飲み会を開くことができる。



ロフトに続く階段も手作り。横から見ると、本棚になっている。



「自分達が子どもの頃に欲しかったものを作った」という子ども部屋は、ロフト付き。ベランダに出ると階段があり、屋上へつながる。



ゆるやかなカーブを描くアプローチにも、タイルを使用。



子ども達を見守りながら、料理ができるキッチンスペース。



和室にも上げられる玄関は、靴の脱ぎやすさを考慮して、この形に。

先に家を建てていたH主人のお兄さんから、「理想を叶えてくれる」「大工さんの腕がよい」と勧められ、家を建てるなら姫乃坂建築事務所と決めていたH夫妻。

共働きで忙しいH夫婦が望んだのは「ゆとりとくつろげる家」。H夫人は「広くて明るいリビング」、H主人は「お酒が飲める屋上」、そして子どもたちのために「遊べるロフト」など、家族の「くつろぎポイント」を随所にちりばめた。「最後まで、細かい要望に添えてくださって、理想の家ができました。長男は旅行に行っても、すぐに「おうちに帰りたい!」というほどです」とH夫人。


家を建てて3年目を迎えるようにしているが、住むほどに居心地のよさが実感できる家となった。



空間を広く取るため、梁見せ天井にしたリビング。光を取り込めるよう、窓の大きさは最後まで調整し、今の大きさに。窓の下には、さりげなく縦型の収納ボックスが。

テーマは“くつろぎ”
家族が帰りたくなる家

MY Favorite House
松山市・H邸



「物干しは、洗濯機がある階にあった方がよい」という両親のアドバイスを元に、物干しスペースはキッチン正面のデッキに。家事動線がシンプルなので、忙しい朝もラクチン。



すぐにお客さまを通せるよう、玄関から直接入れる和室を設けた。荷物が多い帰宅時などに、4ヶ月の次男をそのまま寝かせるのもポイント。