



セミオープンスタイルの対面式キッチン。「色で遊んでみました」という夫妻のセンスのよさに拍手!



ゴージャスな石積み玄関柱が重厚感あふれる雰囲気を演出する外観。



2階にも洗面台を設置。主人専用の書斎スペースは隠れ家的な造りがユニーク。



クローバーモチーフがステキなシューズクロークの扉は、スタンダグラス職人によるオーダーメイド。



上質インテリアが、シックで落ち着いたLDK空間を演出。リビングソファやダイニングセットなどの家具類はすべて、地元家具店で購入。店のスタッフに下見に来てもらい、コーディネートはおまかせした。



明るく開放感あるLDK空間。ふたりの希望により、リビングとダイニング&キッチンを引き戸で仕切れるデザインに。

「」の春に挙式を終えたばかりの若い夫婦が暮らすT邸。結婚後の新居としてマイホームを建てることを決めたふたりは、「デートの時に住宅展示場を見て回ったり、いろいろなメーカーのモデルハウスを見学したりしました」と、早々に家づくりの準備をスタート。そんな中で、姫乃坂建築事務所に出会い、自由設計の注文住宅でありながらリーズナブルな価格に魅かれたというT夫妻。「自分たちの好みやスタイルに合わせて、細かいところまでデザインできるのがいいな」と思いました。さっそくプラン作成&見積もりをお願いし、これなら支払いもできるというところで決心しました。

デザインを決めるにあたっては、施工中の家を見せてもらい、それを参考にイメージを具体化していったという。「はじめての家づくりでわからないことばかりでしたが、納得できるまで説明してもらったり、小さなことまで丁寧にアドバイスをいただいたので、安心して進めることができました」とT主人。そうして完成したT邸は、1階がシンプルながらも質のよさを感じられるリビングに明るくゆったりとしたダイニング、そして鮮やかな赤色がアクセントのオシャレなキッチンで構成。2階は主寝室と近い将来のための子ども部屋、T主人の書斎スペースといった造り。内装でとりわけ目を引くのは、ディズニーフアンであるふたりの好みを随所に取り入れた、遊びゴコロたっぷりのコーディネート。廊下の壁や子ども部屋に使ったディズニークラクター柄のクロスのほか、各部屋のカーテンや扉のステンドガラスにも隠れキャラがあるなど、夢のある演出が満載。楽しく作って楽しく住む、これこそが家づくりの醍醐味だ。



若い夫婦の夢をカタチにした暮らしを楽しむための家

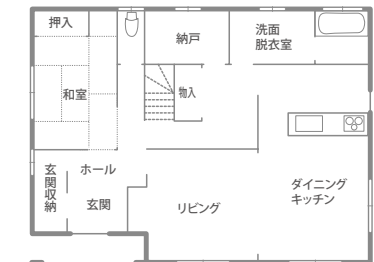
大好きなキャラクターモチーフをさり気なくあしらい、シンプルななかにも遊びゴコロあふれる空間を実現

> T邸Housing data

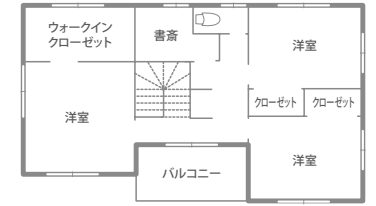
家族構成 / 夫婦
竣工 / 2012年3月
構造 / 木造軸組
延床面積 / 152.57㎡ (46.14坪)
1F / 86.33㎡ (26.11坪)
2F / 66.24㎡ (20.03坪)
土地 / 266.46㎡ (80.62坪)

設計・施工 / 株式会社 姫乃坂建築事務所
☎089-923-2970

企業情報 - P000



1st Floor




2nd Floor



廊下の壁面はふたりの好きなディズニープrintのクロスで遊びゴコロたっぷりに。階段下収納のクロスも凝っている。



家族が増えてもゆったりと食事ができるダイニングスペース。収納力バツグンの造作キッチンで、空間はいつもすっきり。



壁面にオシャレな内窓やガラスブロックをしつらえ、廊下側の採光に配慮。通風効果もある。